

可  
收  
納  
肩  
頸  
按

Massage  
Travel  
Neck  
Pillow  
摩 器


說明書

OMA-39151SN(灰)

OMA-39152SN(條紋)



ONE METER



感謝您購買可收納肩頸按摩器，使用前請仔細閱讀操作手冊並特別注意安全事項，正確操作和使用本產品。本產品提供使用者安全及有效的操作方式，請在閱畢後妥善收藏，以便日後參考查詢。



# 目錄

● 安全須知	01
● 產品結構	04
● 操作說明	05
● 充電說明	07
● 清潔與保養	08
● 異常故障與排除	09
● 產品規格	10
● 保固事項說明	11

# 安全須知

## 注意事項

在使用產品之前，請仔細閱讀以下重要資訊，並妥善保管以供日後參考：

1. 請勿長時間(30分鐘上)連續使用，使用中有任何不適或皮膚異常時，請立即停止使用。
2. 使用中若發生異常(如焦味或冒煙)，請立即停止使用。
3. 請正確配戴本產品，用於頸椎部位，左右對稱配戴，以免發生危險。
4. 由於本產品具有加熱功能，使用時電器表面會有發熱現象，請務必留意。對於熱感覺較緩慢或對溫度敏感的使用者，若長時間接觸發熱表面，可能導致低溫燙傷。請依據個人的使用感受，調整功能與使用時間，以確保使用安全。
5. 本產品不預期提供給生理、感知、心智能力、經驗或知識不足之使用者(包含孩童)使用，除非在對其負有安全責任的人員之監護或指導下安全使用。
6. 孩童應受監護，以確保孩童不嬉玩電器。
7. 本產品內置鋰電源，請勿將產品置於高溫環境或火源旁，並請勿將本產品當作一般垃圾。
8. 請依照說明書所記載方式使用，否則可能會引發故障或引起身體不適。
9. 當發現產品有任何損壞時，請聯繫客服中心。請勿自行拆卸維修，以免發生危險。
10. 請勿用濕手拔充電線插頭，以避免觸電或引發火災。
11. 禁止過度折彎、捆綁、拖拽、重物壓迫充電線和本產品。勿將電源線靠近高溫火源，切勿將電源線接觸鋒利邊角，刀片等，避免損壞。

# 安全須知

12. 使用過程中，請勿用尖銳物品或堅硬物品與產品接觸，以免損壞產品。
13. 避免將金屬物品插入產品縫隙內，以防觸電或受傷。
14. 使用前，請摘除頸部飾品(如項鍊、耳機、名牌等)，以免影響按摩效果。
15. 請勿在駕駛、睡眠、浴室或潮濕環境、加油站等易燃場所中使用，以免造成安全隱患。
16. 在特定環境下(如飛機、高速列車等)，請遵守相關安全規範。
17. 按摩部位若有皮膚破損、紅腫、炎症、瘀血等症狀，請勿使用。
18. 本產品為家用個人產品，非醫療器械，不得用於診斷、治療或商業用途。
19. 產品報廢前，請依照政府規範進行處理，勿隨意丟棄以確保安全與環境保護。

# 安全須知

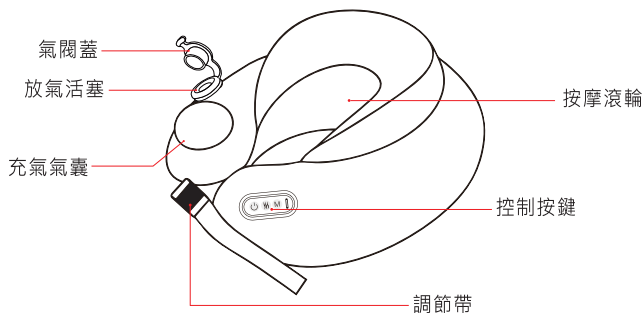
---

## 不適宜使用本產品的人士

如果您有以下情形，使用前請先諮詢醫生：

- 正在接受醫生治療者或身體感覺不適者
- 高血壓、心臟病、腦動脈硬化、腦血栓患者
- 惡性腫瘤患者
- 孕婦或正處於經期者。
- 骨質疏鬆症患者
- 使用心臟起搏器等植入體內的醫療電子儀器者
- 患有急性疾病者
- 未成年人

## 可收納肩頸按摩器結構與配件



### 配件內容物



USB Type-c 充電線x1  
(未附充電頭)



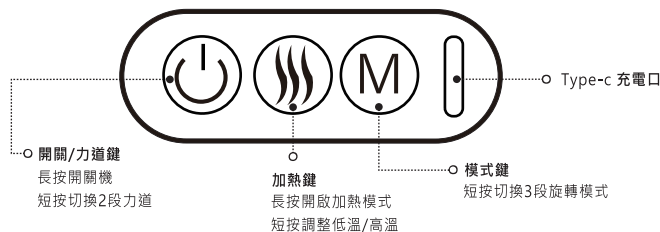
說明書x1



收納袋x1

# 操作說明

## 面板示意圖與操作說明



## 操作說明

- 使用前，請摘除頸部飾品(如項鍊、耳機、名牌等)，以免影響按摩效果。
- 首次使用時建議從低段位開始，避免強度過高。
- 請勿用力拉氣閥蓋，否則容易導致斷裂脫落。
- 建議每天使用不超過30分鐘。
- 充電前須確保充電口乾燥無異物，避免短路引起觸電危險。
- 產品在充電時無法使用，使用前先檢查電量，電量不足時，請及時充電。
- 可使用行動電源充電，接受快充。

### 1. 確認電源按鈕是否正常運作

使用前或有一段時間沒有使用時，請確認設備是否正常且安全運行。

### 2. 打開氣閥蓋，反覆按壓充氣氣囊；待頸枕充氣飽滿後，蓋緊氣閥蓋。

注意：請勿過度充氣，以免導致氣囊結構受損或破裂。如感覺按壓困難或氣囊已硬實，請立即停止充氣。

### 3. 開關機/力道鍵

長按開機鍵，產品開機；短按開機鍵切換力道，再次長按即可關機。

◆ 力道:弱-綠燈低亮、強-綠燈高亮。

※啟動時，預設力道為強度弱，請充分熟悉後再增強力道。

## 面板示意圖與操作說明

### 4. 模式鍵 (M)

短按一下開啟按摩滾輪旋轉模式，3段模式:正轉、逆轉、循環切換。

### 5. 加熱鍵 (W)

長按3秒關閉/開啟加熱功能，預設模式為低溫(指示燈-紅燈低亮)，再次短按可切換高溫(指示燈-紅燈高亮)。

※產品持續運行15分鐘後會自動關機。

## 指示燈說明

指示燈	指示燈狀態	說明
開/關鍵 (P)	綠燈恆亮	運作中
	綠燈低亮	力道-弱
	綠燈高亮	力道-強
加熱鍵 (W)	紅燈低亮	低溫模式
	紅燈高亮	高溫模式
	燈光關閉	關閉加熱
模式鍵 (M)	-	正轉
	-	逆轉
	-	循環切換(正轉+逆轉)

# 充電說明

## 充電與電池回收說明

### 充電方法:

請關機後再充電，將充電線插頭接上產品充電接口，充電時產品不能使用，如需使用請拔掉充電線後使用。

### 電量指示燈 說明:

指示燈狀態	說明
綠燈閃爍	電量低
綠燈閃爍	充電中
綠燈恆亮	充滿電

### ◎溫馨提示

1. 綠燈閃爍時表示正在充電中。
2. 綠燈恆亮時表示已充滿電，請立即停止充電。
3. 若長時間未使用本產品，建議2個月充一次電，以免電池損壞。

### 廢器與回收

本產品內含鋰電池，廢棄時請遵循以下規範：

1. 在丟棄產品前，請先將電池取出。
2. 拆卸電池前，請確保產品已關機並完全斷電。
3. 請將電池送至當地合規的電子廢棄物回收點，切勿隨意丟棄，以避免環境污染。
4. 本產品的電池為內建設計，使用者不可自行更換，若需處理，請聯繫專業人員。

## 清潔與保養說明

- 清潔時關閉本產品電源，並拔掉充電線，以免發生危險。
- 本產品布套內含記憶棉與固定結構設計，為避免變形或影響功能使用，不建議拆卸清洗。
- 若表面有污漬，建議以質地柔軟布料或濕紙巾輕柔擦拭清潔。
- 請避免使用酒精或其他有機溶劑清潔，亦請避免直接沖水或浸水清洗。
- 長期不使用時，請清潔後並完全洩氣在收納存放。  
※清潔後，請確保產品乾燥再收納，避免潮濕。  
※如因自行拆卸清洗而導致布套縮水、變形或產品損壞等情況，將不在產品保固範圍內。

# 異常故障與排除

當出現任何異常狀況時，請檢查以下說明，  
若有任何問題，請聯繫客服單位。

故障現象	產生原因	處理方法
力道太小	按摩器不當使用	調整按摩器在頸部的位子，或是手拉兩側調節帶增加按摩力道
無法開機	接觸不良	確認電量是否足夠，如仍無法開機，請與本公司客服聯繫
充氣不足	充氣裝置不良	請確認氣閥蓋是否有蓋緊

※力道感受度因人而異，建議從低段位開始調整。

# 產品規格

## 技術規格

產品名稱	USB按摩枕
商品型號	OMA-39151SN(灰色)、OMA-39152SN(條紋)
額定電壓	DC 5V
額定電流	1A
電池容量	6.66Wh
產品尺寸	300x290x120mm
產品重量	670g
材質	外布:麂皮絨、充氣氣囊:TPU

## 限用物質含有情況標示聲明書

設備名稱：USB按摩枕		型號（型式）：OMA-39151SN、OMA-39152SN				
單元(Unit)	限用物質及其化學符號					
	鉛 (Pb)	汞 (Hg)	鎘 (Cd)	六價鉻 (Cr <sup>6+</sup> )	多溴聯苯 (PBB)	多溴二苯醚 (PBDE)
內部配線	○	○	○	○	○	○
印刷電路板	○	○	○	○	○	○
按摩馬達	○	○	○	○	○	○
加熱元件	○	○	○	○	○	○
外殼塑料	○	○	○	○	○	○

備考1. “超出0.1 wt %”及“超出0.01 wt %”係指限用物質之百分比含量超出百分比含量基準值。

備考2. “○”係指該項限用物質之百分比含量未超出百分比含量基準值。

備考3. “-”係指該項限用物質為排除項目。

# 保固事項說明

## 保固事項說明

- 本公司提供小家電產品一年主機保固，保固期之外故障仍可維修，將收取維修費。
- 因使用不當、自行拆修...等人為因素所造成之故障，不在保固範圍。
- 自然耗材不在保固範圍內(例:充電線、收納袋及其他配件...等)。
- 如需維修服務，可先聯繫客服並將產品妥善包裝後，寄至本公司維修處，維修完成後將由公司寄回。  
建議您保留並使用產品原包裝以利裝箱運送。
- 本公司不提供現場收件及維修服務。
- 不適當用途或未遵守本說明書的使用規範而引起故障，此等故障損壞不在保固之列。
- 各類產品之配件與消耗性零件(如電池等...)不在保固範圍內，若需更換配件可與客服聯繫購買更換。
- 本公司對各產品均訂有零件更換保證期限，超過期限時本公司將儘量以現行生產產品類似之零件代用修理，如無法代用尚請包涵見諒。
- 以上如有未詳盡之處，將由本公司保有最終解釋及決定權。

如需維修，請於上班時間聯絡one-meter客服專線02-2298-2300；或透過LINE線上客服詢問：@811jttaa



請掃描 QR code  
完成保固登錄



機號：請見機身上標示

感謝您購買本公司產品，若有任何問題  
歡迎撥打客服專線洽詢 02-2298-2300



上洋產業股份有限公司 UP YOUNG CORNERSTONE CORP.

委製商 上洋產業股份有限公司 新北市五股區五權六路39號(新北產業園區)

電話：(02)2298-2300 / 網址：[www.onemeter.com.tw](http://www.onemeter.com.tw)

2026.01 初版